

ÁREA ALGODÓN

Boletín para el sector algodonero

15 al 31 de Marzo de 2023

Nº3 - 2023 / Año XXXII

Secretaría de Agricultura,
Ganadería y Pesca



Ministerio de Economía
Argentina



SITUACIÓN NACIONAL

CAMPAÑA 2022-23

Estimación provisoria al (30/03/23)

Recordamos que los datos suministrados son provisorios, sujetos a modificación y reajuste.

Provincia	Área a sembrar (ha)	Avance de siembra					
		26/01 (%)	02/02 (%)	09/02 (%)	16/02 (%)	23/02 (%)	02/03 (%)
Chaco	178.830	89	91	92	94	94	100
Santiago de Estero	202.250	94	99	100	100	100	100
Formosa	4.000	95	100	100	100	100	100
Santa Fe	72.000	95	100	100	100	100	100
Corrientes	60	100	100	100	100	100	100
Salta	12.000	95	100	100	100	100	100
Córdoba	1.500	100	100	100	100	100	100
La Rioja							
Catamarca							
Entre Rios							
San Luis	5.000	100	100	100	100	100	100
Misiones							
Total País	475.640	92	96	97	98	98	100

Fuente: Dirección de Estimaciones Agrícolas. Datos provisorios, sujetos a modificación y reajustes.

COMENTARIO DE LA CAMPAÑA ALGODONERA

De acuerdo con los datos suministrados por la Dirección de Estimaciones Agrícolas, la siembra de algodón correspondiente a la campaña 2022/23 finalizó con 475.640 ha.

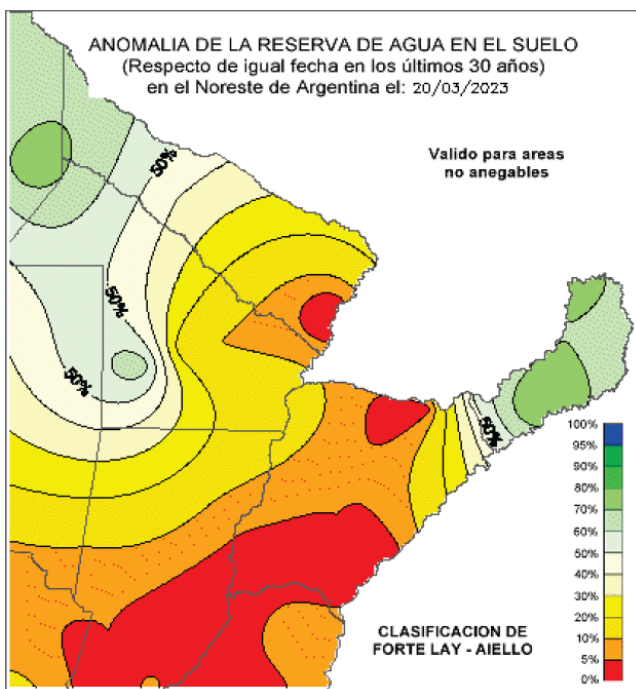
La provincia de **Santiago del Estero** ha comenzado la cosecha de los primeros lotes en la zona de riego. Las lluvias abundantes que se registraron en el ámbito de la delegación Santiago del Estero (100 a 120 mm) favorecieron al textil. Se esperan mejores rindes en aquellos lotes de siembra tardía.

En cuanto a la provincia del **Chaco** debemos mencionar que en la zona de influencia de la delegación Roque Sáenz Peña comenzó la cosecha de manera generalizada, pero el cultivo continúa afectado por las elevadas temperaturas y la escasez de precipitaciones.

Por su parte, en la provincia de **Santa Fe** las condiciones que presenta el cultivo se mantienen regulares como consecuencia de la falta de oferta hídrica.

Por último destacar que en **Salta** los lotes más adelantados con disponibilidad de riego ya alcanzaron su madurez fisiológica. En las próximas semanas se espera comience la recolección de los mismos. En la zona se secan el cultivo se encuentra fenológicamente en etapa de formación y llenado de bochas, pudiéndose encontrar algunos cuadros más atrasados en etapa de floración.

(Fuente: Dirección de Estimaciones Agrícolas. Datos provisorios, sujetos a modificación y reajuste).



Válido para áreas no anegables.

Probabilidad (%) de tener reservas menores a las actuales

- < 5 Extremadamente más seco que lo habitual.
- 5-20 Mucho más seco que lo habitual.
- 20- 40 Más seco que lo habitual.
- 40- 60 Aproximadamente normal para la época.
- 60- 80 Más húmedo que lo habitual.
- 80-95 Mucho más húmedo que lo habitual.
- 95 > Extremadamente más húmedo que lo habitual

Copyright ©2000. Servicio Meteorológico Nacional-Fuerza Aérea Argentina. **Prohibida la reproducción total o parcial sin autorización.** smn@meteofa.mil.ar
El uso de este sitio constituye su aceptación de las [Restricciones legales y Términos de Uso](#)

MERCADOS NACIONALES

COTIZACIONES DEL MERCADO INTERNO								
"Patrones Oficiales Argentinos" y grados intermedios, micronaire: mínimo 3.5 / máximo 4.9 - Entrega inmediata en Bs. As., sobre camión –Precios \$ por Kg. + IVA - neto – contado – 72 hs Precios u\$s por Kg. + IVA - neto – contado – 72 hs. Tipo de cambio B. N. A., tipo comprador del día anterior a la fecha de pago.								
Fecha 2023	Grado							
	B	B -1/2	C	C - 1/2	D	D - 1/2	E	F
16-03 al 22-03	2,61	2,61	2,60	2,60	2,53	2,16	1,77	1,67
23-03 al 29-03	2,58	2,57	2,57	2,56	2,49	2,13	1,74	1,65

Fuente: Cámara Algodonera Argentina.

COTIZACIONES DEL MERCADO INTERNO				
Fecha 2023	Grano de Algodón (USD/tn)			
	Industria ¹			Forraje ²
	Reconquista	Avellaneda	San Lorenzo	
16-03 al 22-03	s/c	s/c	s/c	294,00
23-03 al 29-03	s/c	s/c	s/c	290,00

Fuente: Cámara Algodonera Argentina. 1. Condiciones de pago en pesos: Contado. Precios \$ por Ton. + IVA sobre camión. Precios U\$S por Ton. + IVA neto contado sobre camión. Tipo de cambio cierre B. N. A., tipo comprador, del día anterior a la fecha de pago.
2. Condiciones de pago: contado. Precios \$ por Ton. + IVA sobre camión. Precios U\$S por Ton. + IVA sobre camión. Tipo de cambio cierre B. N. A. tipo comprador. del día anterior a la fecha de pago.

COTIZACIONES DEL MERCADO EXTERNO									
"Patrones Oficiales Argentinos". Micronaire: mínimo 3.5 / máximo 4.9 – Cotizaciones FOB Buenos Aires – Precios Us. Cts./ Lb. Pago contra embarque – Embarques: Marzo 2023 a Agosto 2023									
Fecha 2023	Grado								Precio Referen. FUTURO
	B	B -1/2	C	C - 1/2	D	D - 1/2	E	F	
0 hs. del 23-03	79,00	s/c	77,00	75,00	73,00	66,00	60,00	59,00	s/c
0 hs. del 30-03	79,00	s/c	77,00	75,00	73,00	66,00	59,00	57,00	s/c

Fuente: Cámara Algodonera Argentina.

COTIZACION DE CEREALES					
Fecha	DOLAR (BNA)	SOJA	TRIGO	MAIZ	GIRASOL
		U\$S/Tn	U\$S/Tn	U\$S/Tn	U\$S/Tn
15-03-23	202,56	s/c	s/c	249,51	s/c
16-03-23	202,94	s/c	s/c	250,32	s/c
17-03-23	203,34	s/c	s/c	251,01	s/c
20-03-23	204,53	s/c	s/c	249,50	s/c
21-03-23	205,02	429,23	s/c	249,51	s/c
22-03-23	205,38	423,61	s/c	247,59	s/c
23-03-23	205,78	412,58	s/c	248,81	s/c
24-03-23	s/c	s/c	s/c	s/c	s/c
27-03-23	207,42	s/c	s/c	249,52	329,36
28-03-23	207,84	s/c	274,49	249,52	s/c
29-03-23	208,30	s/c	s/c	250,50	329,37
30-03-23	208,59	s/c	s/c	246,90	329,35
31-03-23	209,01	s/c	s/c	248,53	329,36

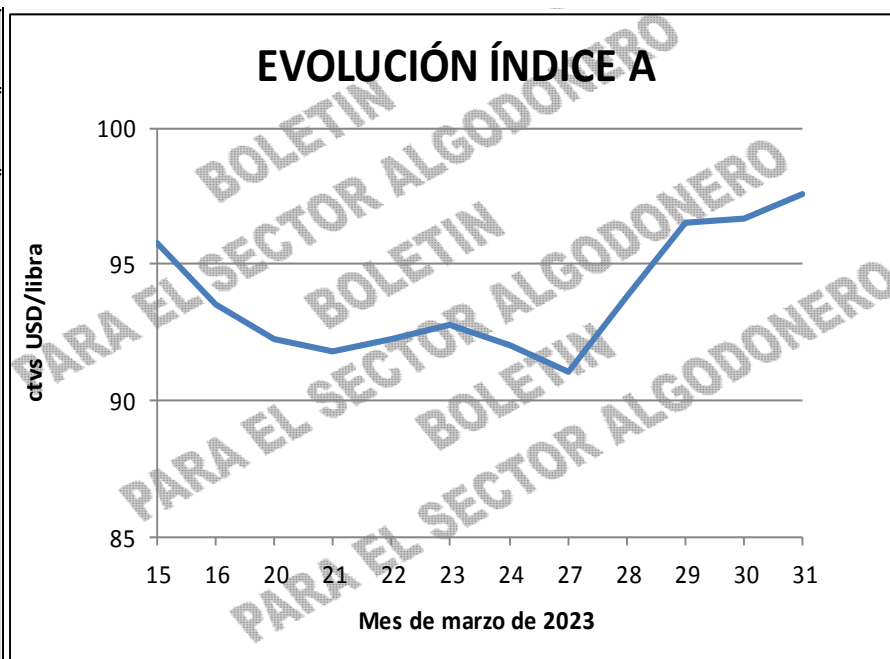
Fuente: Precio Cámara Arbitral de Cereales de Rosario.

MERCADOS INTERNACIONALES

MERCADO A TÉRMINO DE NUEVA YORK - PRECIO FUTURO CONTRATO Nº2 (CTVS U\$S/LIBRA)										
Contrato Nº 2 (ctvs USD/libra)										
Fecha	Mayo '23	Julio '23	Octubre '23	Diciembre '23	Marzo '24	Mayo '24	Julio '24	Octubre '24	Diciembre '24	Marzo '25
15-mar-23	79,11	79,81	80,80	80,95	80,52	80,32	80,01	78,35	77,37	77,57
16-mar-23	79,16	79,70	80,55	80,63	80,02	79,72	79,32	77,85	76,75	77,05
17-mar-23	77,83	78,44	79,56	79,51	79,00	78,74	78,38	76,95	76,00	76,30
20-mar-23	77,22	77,70	78,85	78,81	78,52	78,39	78,27	77,02	76,22	76,52
21-mar-23	77,85	78,45	79,61	79,54	79,50	79,39	79,24	77,91	77,01	77,31
22-mar-23	78,28	78,89	79,89	79,81	79,46	79,16	78,86	77,41	76,48	76,78
23-mar-23	77,58	78,19	79,26	79,26	79,03	78,87	78,70	77,60	76,70	77,00
24-mar-23	76,54	77,17	78,52	78,40	78,29	78,28	78,25	77,10	76,50	76,90
27-mar-23	79,52	79,99	80,94	80,75	80,44	80,20	79,93	78,53	77,71	78,11
28-mar-23	82,52	82,97	83,33	83,28	82,98	82,67	82,20	80,20	79,10	79,45
29-mar-23	82,76	83,20	83,30	83,25	82,92	82,54	82,02	79,77	78,47	78,69
30-mar-23	83,50	83,87	84,19	83,88	83,57	83,10	82,43	80,13	78,83	79,08
31-mar-23	82,78	83,10	83,36	83,42	83,20	82,81	82,28	80,03	78,80	79,05

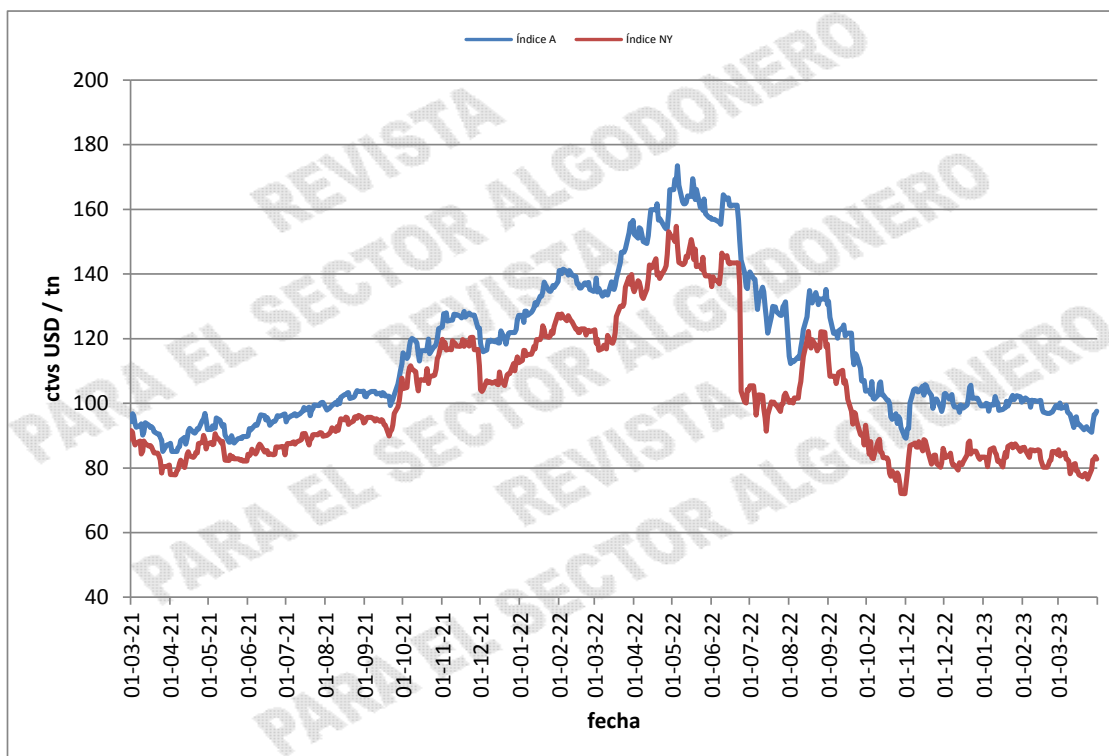
Fuente: Intercontinental Exchange, Inc.

COTTON OUTLOOK ÍNDICE A	
Fecha	ctvs USD/libra
15-03-23	95,80
16-03-23	93,55
20-03-23	92,30
21-03-23	91,80
22-03-23	92,30
23-03-23	92,80
24-03-23	92,05
27-03-23	91,05
28-03-23	93,85
29-03-23	96,50
30-03-23	96,70
31-03-23	97,55



Fuente: Cotton Outlook

VARIACIÓN DE PRECIOS COTLOOK ÍNDICE A VS. FUTUROS NUEVA YORK



Secretaría de Agricultura,
Ganadería y Pesca



Ministerio de Economía
Argentina